


TO：EPSON 愛用者

FROM：EPSON 客服中心

主題敘述：商用傳真複合機 Epson WorkForceWF-2521、WF-2531 某些特定電話無法收、發傳真的處理方式

步驟 1、進入傳真模式「」。

傳真 10:09

步驟 2、按選單「」鍵，按「▲」或「▼」鍵，選擇「5.傳真設定」，按「」鍵。


◆5.傳真設定  
按下〔OK〕鍵。

步驟 3、進入「傳真設定」，按「▲」或「▼」鍵，選擇「5.傳輸」，按「」鍵。


◆5.傳輸  
按下〔OK〕鍵。

步驟 4、進入「傳輸」，按「▲」或「▼」鍵，選擇「2.ECM」，按「」鍵。


◆2.ECM  
▶開啟

步驟 5、按「▲」或「▼」鍵，選擇「關閉」，按「」鍵。

◆2.ECM  
▶關閉

步驟 6、按「▲」或「▼」鍵，選擇「3.傳真速度」，按「」鍵。

◆3.傳真速度  
▶一般(14,400bps)

步驟 7、按「▲」或「▼」鍵，選擇「慢(9,600bps)」，按「」鍵。

◆3.傳真速度  
▶慢(9,600bps)